

# LAS CÁMARAS EN TU DISPOSITIVO MÓVIL

## APP SUPERLIVE PLUS



Guía Rápida




**Datos importantes del equipo DVR**  
(Grabadora de Video Digital)

**Usuario:**

**Contraseña:**

**N° Código QR:**

1

Descargá la aplicación SUPERLIVE PLUS  compatible con tu dispositivo (teléfono celular o tablet).





2

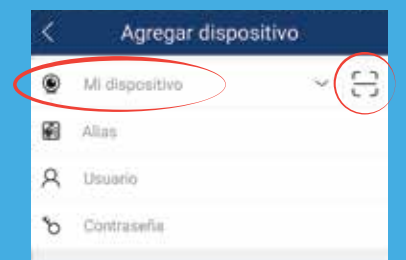
Si al abrir la aplicación aparece el tutorial automático de la misma, tal como se puede ver en estas pantallas, cliquear en la opción "Omitir", y luego en "Iniciar" / "Adelante".



3

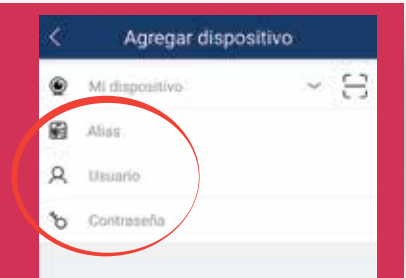
Ingresá en el campo "Mi dispositivo" el número de código QR que figura al comienzo de esta guía, para dar de alta el DVR. También se puede realizar esta acción escaneando el código QR del equipo de la siguiente manera:

- Posicioná el mouse en el margen inferior del monitor del DVR para visualizar la barra de opciones.
- Hacé clic en el ícono  para ver el código.
- Finalmente, cliquear en el ícono  de la app y escaneá el código QR.




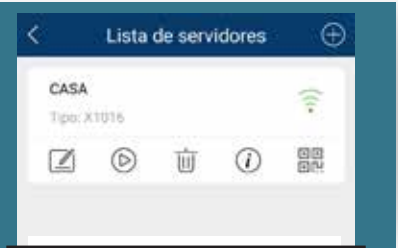
4

Una vez dado de alta el dispositivo, podés modificar el **ALIAS** poniendo el nombre que mejor represente al equipo. Luego completá el **USUARIO Y CONTRASEÑA** con los datos que elegiste en la configuración del DVR.




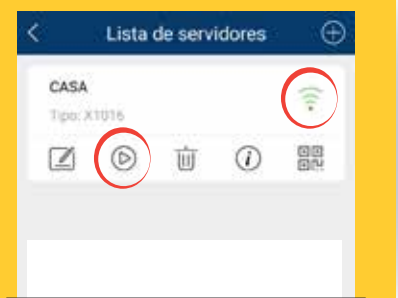
5

Por último, hacé clic en  y aparecerá una pantalla como la que se muestra aquí.



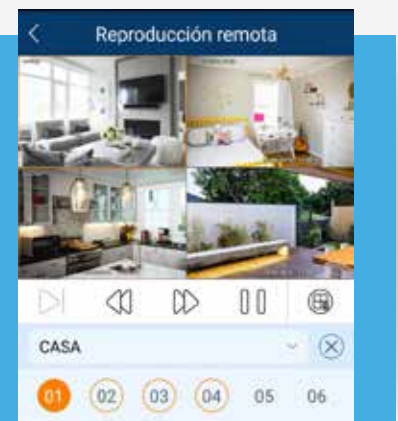
6

Cuando el ícono de estado de conexión esté color verde , haciendo clic en el ícono **PLAY**  podrás acceder a la visualización de las cámaras en vivo.





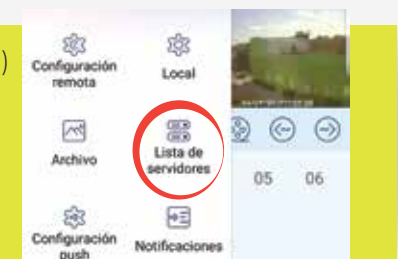
7

De esta forma, visualizarás las cámaras en vivo; pudiendo elegir cuáles ver y con qué organización. Por defecto, la aplicación dividirá la pantalla según la cantidad de cámaras que hayan instaladas.



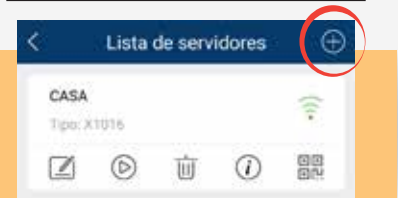
8

Para agregar un segundo equipo DVR (grabadora de video digital) ingresá al menú  y seleccioná la opción  **Lista de servidores**.



9

Luego seleccioná el ícono  ubicado en el margen superior derecho para añadir el equipo DVR.



### IMPORTANTE

La aplicación detecta automáticamente el idioma de tu teléfono; verificá que la configuración del mismo se encuentre en español. Para configurar las cámaras y visualizarlas, es necesario que tu celular cuente con conexión a Internet. Ante alguna dificultad para utilizar la aplicación, verificá la velocidad y calidad de tu conexión.